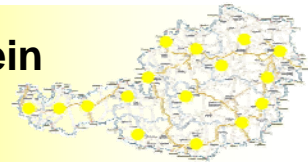




# Christophorus Flugrettungsverein

## Jahresstatistik 2012



Seite 1

Stützpunkt	2011	2012	2012 in %	Diff. 11/12
Christophorus 1	755	729	4,7%	-3,4%
Christophorus 2	1.175	1.123	7,2%	-4,4%
Christophorus 3	1.472	1.341	8,6%	-8,9%
Christophorus 4	807	764	4,9%	-5,3%
Christophorus 5	673	728	4,7%	8,2%
Christophorus 6 <sup>1)</sup>	931	947	6,1%	1,7%
Christophorus 7	576	553	3,5%	-4,0%
Christophorus 8 <sup>2)</sup>	820	765	4,9%	-6,7%
Christophorus 9	1.961	1.731	11,1%	-11,7%
Christophorus 10	1.053	1.025	6,6%	-2,7%
Christophorus 11	1.176	1.180	7,6%	0,3%
Christophorus 12	1.027	1.063	6,8%	3,5%
Christophorus 14	707	705	4,5%	-0,3%
Christophorus 15	868	823	5,3%	-5,2%
Christophorus 16	830	828	5,3%	-0,2%
Christophorus Europa 3	1.265	1.280	8,2%	1,2%
Zusatzmaschinen	3	4	0,0%	33,3%
<b>Summe</b>	<b>16.099</b>	<b>15.589</b>	<b>100,0%</b>	<b>-3,2%</b>

<sup>1)</sup> seit 1.3.2012 im Auftrag des Österr. Roten Kreuzes, Landesverband Salzburg betrieben

<sup>2)</sup> seit 1.1.2011 im Auftrag des Österr. Bergrettungsdienstes Vorarlberg betrieben

Einsatzort	2011	2012	2012 in %	Diff. 11/12
Niederösterreich	4.178	3.999	25,7%	-4,3%
Tirol	2.333	2.396	15,4%	2,7%
Oberösterreich	2.067	1.982	12,7%	-4,1%
Steiermark	1.855	1.942	12,5%	4,7%
Kärnten	1.477	1.408	9,0%	-4,7%
Burgenland	1.075	988	6,3%	-8,1%
Deutschland	841	845	5,4%	0,5%
Vorarlberg	825	759	4,9%	-8,0%
Salzburg	661	705	4,5%	6,7%
Wien	735	536	3,4%	-27,1%
Italien	14	11	0,1%	-21,4%
Schweiz	23	6	0,0%	-73,9%
Unbekannt/Sonstige	15	12	0,1%	-20,0%
<b>Summe</b>	<b>16.099</b>	<b>15.589</b>	<b>100,0%</b>	<b>-3,2%</b>

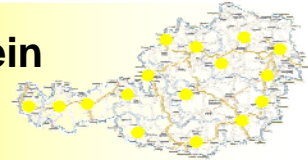
Einsatzart	2011	2012	2012 in %	Diff. 11/12
Primäreinsatz	13.193	12.688	81,4%	-3,8%
Sekundäreinsatz	1.440	1.516	9,7%	5,3%
Fehleinsatz	1.466	1.385	8,9%	-5,5%
<b>Summe</b>	<b>16.099</b>	<b>15.589</b>	<b>100,0%</b>	<b>-3,2%</b>

NACA-Grad	2011	2012	2012 in %	Diff. 11/12
NACA 0/keine Angabe	1.524	1.476	9,5%	-3,1%
NACA 1	166	142	0,9%	-14,5%
NACA 2	923	938	6,0%	1,6%
NACA 3	4.924	4.757	30,5%	-3,4%
NACA 4	5.049	4.783	30,7%	-5,3%
NACA 5	2.221	2.135	13,7%	-3,9%
NACA 6	422	451	2,9%	6,9%
NACA 7	870	907	5,8%	4,3%
<b>Summe</b>	<b>16.099</b>	<b>15.589</b>	<b>100,0%</b>	<b>-3,2%</b>



# Christophorus Flugrettungsverein

## Jahresstatistik 2012



Seite 2

Notfallart	2011	2012	2012 in %	Diff. 11/12
Internistischer Notfall	5.220	5.251	33,7%	0,6%
Unfall Sport/Freizeit alpin	2.303	1.998	12,8%	-13,2%
Neurologischer Notfall	1.814	1.792	11,5%	-1,2%
Unfall Verkehr	1.512	1.459	9,4%	-3,5%
keine Angabe	1.494	1.434	9,2%	-4,0%
Unfall Haushalt	1.059	1.033	6,6%	-2,5%
Unfall Arbeit	806	779	5,0%	-3,3%
Unfall Sport/Freizeit	613	631	4,0%	2,9%
Pädiatrischer Notfall	368	419	2,7%	13,9%
Chirurgischer Notfall	337	282	1,8%	-16,3%
Suizid	179	174	1,1%	-2,8%
Sonstiger Notfall	137	90	0,6%	-34,3%
Vergiftung	91	78	0,5%	-14,3%
Psychiatrischer Notfall	49	50	0,3%	2,0%
Bergnot	51	48	0,3%	-5,9%
Geburtshilfflicher Notfall	36	41	0,3%	13,9%
Gynäkologischer Notfall	30	30	0,2%	0,0%
<b>Summe</b>	<b>16.099</b>	<b>15.589</b>	<b>100,0%</b>	<b>-3,2%</b>

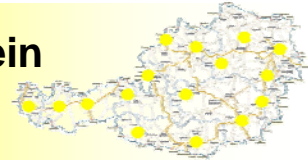
Taubergung	2011	2012	2012 in %	Diff. 11/12
Christophorus14	88	86	15,6%	-2,3%
Christophorus 1	83	77	14,0%	-7,2%
Christophorus 8	75	70	12,7%	-6,7%
Christophorus 5	63	67	12,2%	6,3%
Christophorus 4	54	63	11,5%	16,7%
Christophorus 6	41	38	6,9%	-7,3%
Christophorus 7	38	38	6,9%	0,0%
Christophorus 15	29	31	5,6%	6,9%
Christophorus 12	26	21	3,8%	-19,2%
Christophorus 10	16	21	3,8%	31,3%
Christophorus 3	30	20	3,6%	-33,3%
Christophorus 11	14	16	2,9%	14,3%
Zusatzmaschinen	2	2	0,4%	0,0%
<b>Gesamtergebnis</b>	<b>559</b>	<b>550</b>	<b>100,0%</b>	<b>-1,6%</b>

Nationalität des Pat.	2011	2012	2012 in %	Diff. 11/12
Österreich	11.730	11.472	73,6%	-2,2%
Deutschland	1.939	1.879	12,1%	-3,1%
Sonstige (47 Nat.)	2.430	2.238	14,4%	-7,9%
<b>Summe</b>	<b>16.099</b>	<b>15.589</b>	<b>100,0%</b>	<b>-3,2%</b>



# Christophorus Flugrettungsverein

## Jahresstatistik 2012



Seite 3

### Bergnot sowie Sport/Freizeitunfälle in alpinem Gelände

gesamt: 2.046 (= 13,1 % aller Einsätze)

Stützpunkt	2011	2012	2012 in %	Diff. 11/12
Christophorus 1	339	264	12,9%	-22,1%
Christophorus 2	1	1	0,0%	0,0%
Christophorus 3	53	51	2,5%	-3,8%
Christophorus 4	367	329	16,1%	-10,4%
Christophorus 5	334	321	15,7%	-3,9%
Christophorus 6	89	74	3,6%	-16,9%
Christophorus 7	219	159	7,8%	-27,4%
Christophorus 8	393	346	16,9%	-12,0%
Christophorus 9	2	4	0,2%	100,0%
Christophorus 10	39	48	2,3%	23,1%
Christophorus 11	60	38	1,9%	-36,7%
Christophorus 12	59	59	2,9%	0,0%
Christophorus 14	293	248	12,1%	-15,4%
Christophorus 15	88	86	4,2%	-2,3%
Christophorus 16	9	8	0,4%	-11,1%
Christophorus Europa 3	6	8	0,4%	33,3%
Zusatzmaschinen	3	2	0,1%	-33,3%
<b>Summe</b>	<b>2.354</b>	<b>2.046</b>	<b>100,0%</b>	<b>-13,1%</b>

Einsatzort	2011	2012	2012 in %	Diff. 11/12
Tirol	1.050	950	46,4%	-9,5%
Vorarlberg	395	343	16,8%	-13,2%
Steiermark	289	256	12,5%	-11,4%
Oberösterreich	164	149	7,3%	-9,1%
Kärnten	181	112	5,5%	-38,1%
Niederösterreich	119	112	5,5%	-5,9%
Salzburg	84	72	3,5%	-14,3%
Deutschland	45	41	2,0%	-8,9%
Italien	9	5	0,2%	-44,4%
Schweiz	16	3	0,1%	-81,3%
Unbekannt/Sonstige	2	3	0,1%	50,0%
<b>Summe</b>	<b>2.354</b>	<b>2.046</b>	<b>100,0%</b>	<b>-13,1%</b>

Unfallursache	2011	2012	2012 in %	Diff. 11/12
Schi alpin/Piste	1.275	1.009	49,3%	-20,9%
Wandern	365	320	15,6%	-12,3%
Sonstige	83	120	5,9%	44,6%
Snowboard/Piste	136	103	5,0%	-24,3%
Schi alpin/freies Gelände	77	99	4,8%	28,6%
Hochalpin	104	97	4,7%	-6,7%
Klettern	99	85	4,2%	-14,1%
Schitour	48	71	3,5%	47,9%
Paragleiter	76	60	2,9%	-21,1%
Mountainbike	55	40	2,0%	-27,3%
Snowboard/freies Gelände	15	17	0,8%	13,3%
Canyoning	3	7	0,3%	133,3%
Schi nordisch	11	6	0,3%	-45,5%
Motocross	0	6	0,3%	100,0%
Hängegleiter	5	3	0,1%	-40,0%
Spaltensturz	2	1	0,0%	-50,0%
Kajak	0	1	0,0%	100,0%
Radrennen	0	1	0,0%	100,0%
<b>Summe</b>	<b>2.354</b>	<b>2.046</b>	<b>100,0%</b>	<b>-13,1%</b>

Nationalität des Pat.	2011	2012	2012 in %	Diff. 11/12
Österreich	958	867	42,4%	-9,5%
Deutschland	792	698	34,1%	-11,9%
Niederlande	166	173	8,5%	4,2%
Sonstige	438	308	15,1%	-29,7%
<b>Summe</b>	<b>2.354</b>	<b>2.046</b>	<b>100,0%</b>	<b>-13,1%</b>